

INA Therapiestuhl

Der Name INA steht für „Individuell, Natürlich und Aktiv“. Genau so wie ein modernes Hilfsmittel sein sollte. Der INA Therapiestuhl lässt keine Wünsche nach leichter Verstellung und individueller Anpassung offen. Durch nachrüstbares Zubehör wächst der INA mit den Aufgaben und der Körpergröße des Kindes. Und das für Kinder und Jugendliche bis 165 cm Körpergröße oder 75 kg Körpergewicht. Alles kann leicht und einfach **ohne** Werkzeug verstellt werden.

„Basis“



Positionsnummer
26.11.05.0016

„Mobil“



Positionsnummer
26.11.05.0017

„Plus“



Positionsnummer
26.11.05.0020









Der INA bietet in der Grundversion:

- stufenlose Höhenverstellung der Fußbank, des Sitzteils und des Rückenteils
- stufenlose Tiefenverstellung der Fußbank und des Sitzteils
- Transportrollen bei der Standversion
- Fahrrollen bei den Versionen „Mobil“ und „Plus“
- 3-Punkt-Beckengurt
- vorbereitet für weitere Fixierungen und Pelotten
- Einstellbare Sitzneigung bei den Versionen „Mobil“ und „Plus“

Technische Daten / Maße:

Artikelnr.:	165 050 166 050 167 050		165 000 166 000 167 000		165 040 166 040 167 040
Modell:	INA „Mini“ Standgestell Mobil Plus		INA Standgestell Mobil Plus		INA „Maxi“ Standgestell Mobil Plus
Sitzbreite	bis 30 cm		bis 40 cm		bis 50 cm
Sitzbreite mit Beckenführung	15 – 24 cm		20 - 34 cm		30 - 44 cm
Sitztiefe	18 – 29 cm		28 - 44 cm		34 - 50 cm
Sitzhöhe	25 - 66 cm		25 - 66 cm		25 - 66 cm
Gewicht	11 kg 15 kg 17 kg		15 kg 19 kg 21 kg		17 kg 22 kg 24 kg
belastbar (getestet 90 kg)	50 kg		75 kg		75 kg

Zubehör für INA Therapiestuhl

 <p>Sitzpolster mit Wende-Optik</p> <p>Art.-Nr.: 165080</p>	 <p>Rückenpolster mit Wende-Optik</p> <p>Art.-Nr.: 165090</p>	 <p>Kopfstütze mit Seitenführung</p> <p>Art.-Nr.: 165400</p>
 <p>Feste Beckenführung</p> <p>Art.-Nr.: 165720</p>	 <p>Verstellbare Beckenführung</p> <p>Art.-Nr.: 165725</p>	 <p>Therapietisch aus Holz (nur in Verbindung mit einer Beckenführung)</p> <p>Art.-Nr.: 165735</p>
 <p>Brustgurt mit Polster</p> <p>Art.-Nr.: 165520</p>	 <p>Brustschultergurt (Neopren)</p> <p>Art.-Nr.: 165545</p>	 <p>Rumpfführungspelotten</p> <p>Art.-Nr.: 165636</p>
 <p>Abduktionskeil</p> <p>Art.-Nr.: 165612</p>	 <p>Sitzhose</p> <p>Art.-Nr.: 165660</p>	 <p>Klappbare Fußbank</p> <p>Art.-Nr.: 165921</p>
 <p>Fußriemen mit Klettverschluß (Paar)</p> <p>Art.-Nr.: 165950</p>	 <p>Aluminium Fußschalen (Paar)</p> <p>Art.-Nr.: 165942</p>	 <p>125er Rollen anstatt 75er Rollen</p> <p>Art.-Nr.: 165185</p>
<p>Weiteres Zubehör auf Anfrage verfügbar !</p>		

Informationsstand 09/2013 - Änderungen und Irrtümer vorbehalten